

政治意識の変貌

—「そのつど支持」から「選挙ばなれ」へ—

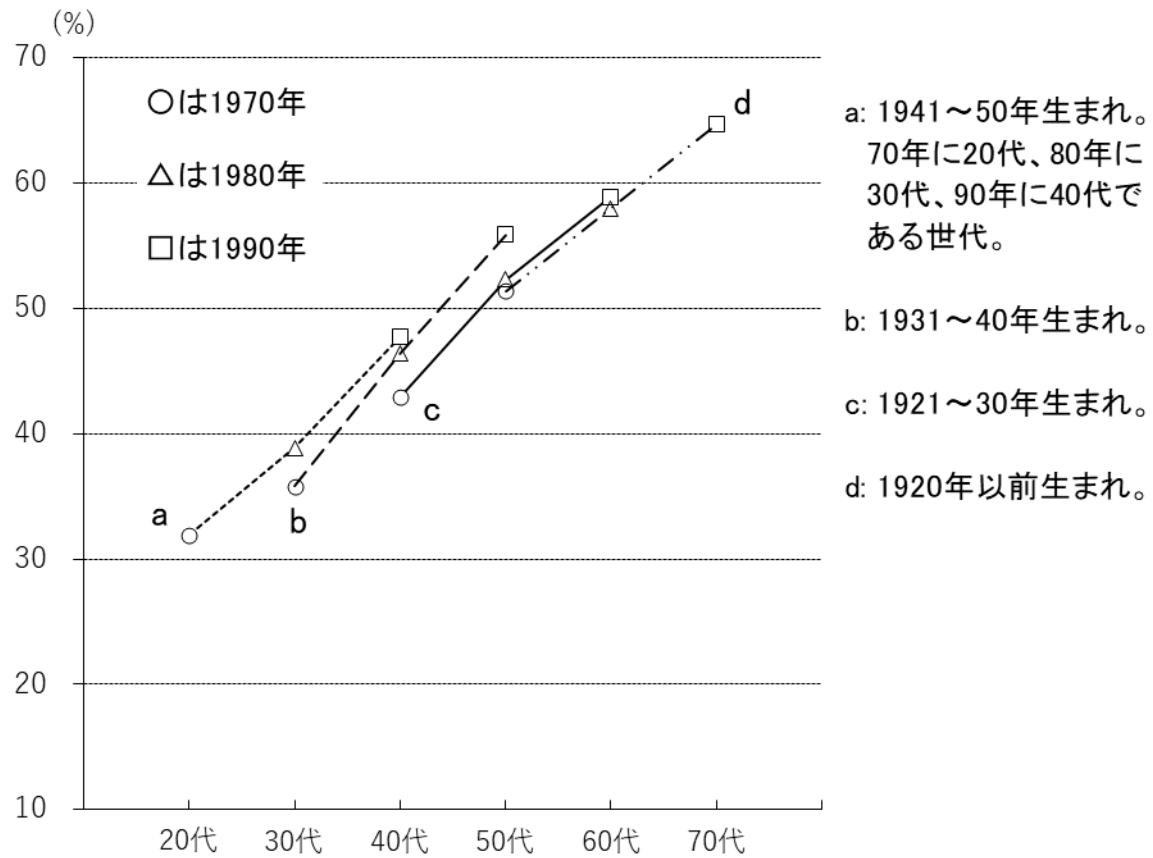
2024.3.2

松本 正生

(埼玉大学名誉教授)

自民党支持の構造

コホート別自民党支持率の推移：1970年 → 80年 → 90年



読売新聞社世論調査（面接）結果をもとに作成

加齢(年功)効果の消失

コホート別自民党支持率の推移

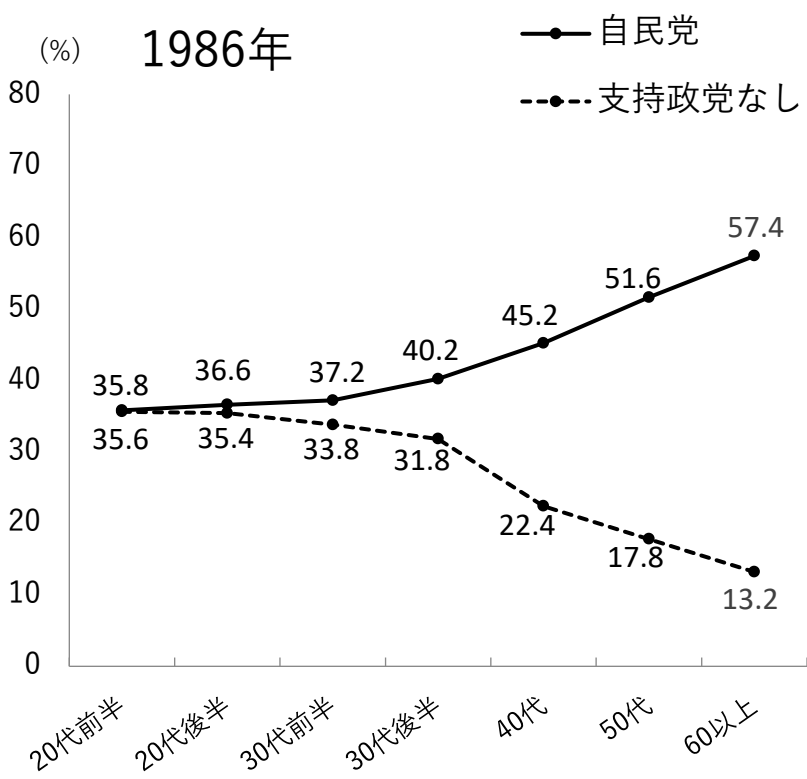
	20代	30代	40代	50代	60以上
1956~1965	25.9	34.1	39.1	43.7	
1966~1975	27.9	32.5	37.9	43.7	47.6
1976~1985	29.7	34.3	41.1	45.2	52.0
1986~1995	29.9	30.4	37.2	43.2	48.6
1996~1999		22.1	26.6	35.9	43.3

朝日新聞社世論調査(面接)結果をもとに作成

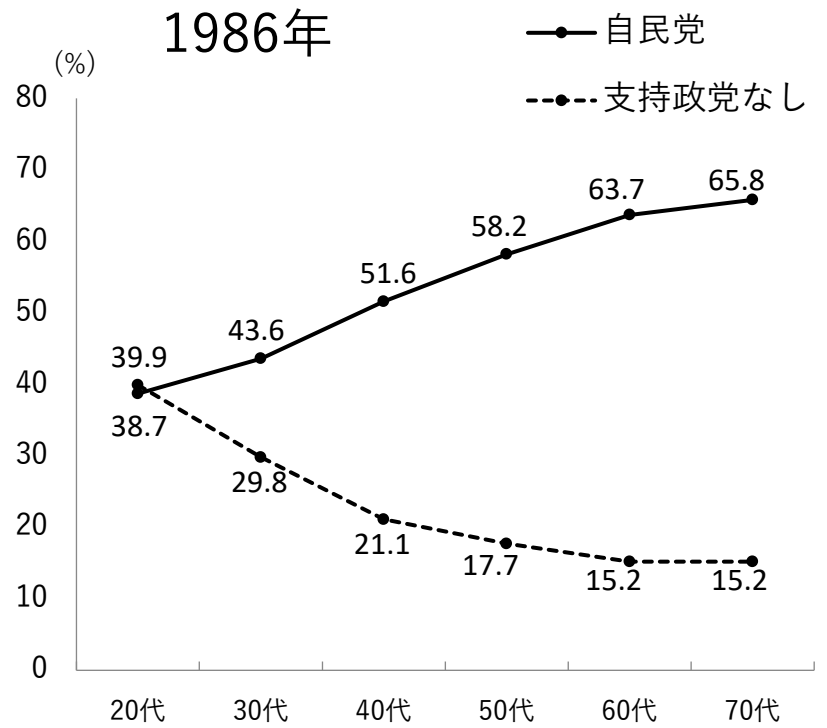
無党派層の多数派化

政党支持率の推移(年齢別)

朝日新聞社



読売新聞社

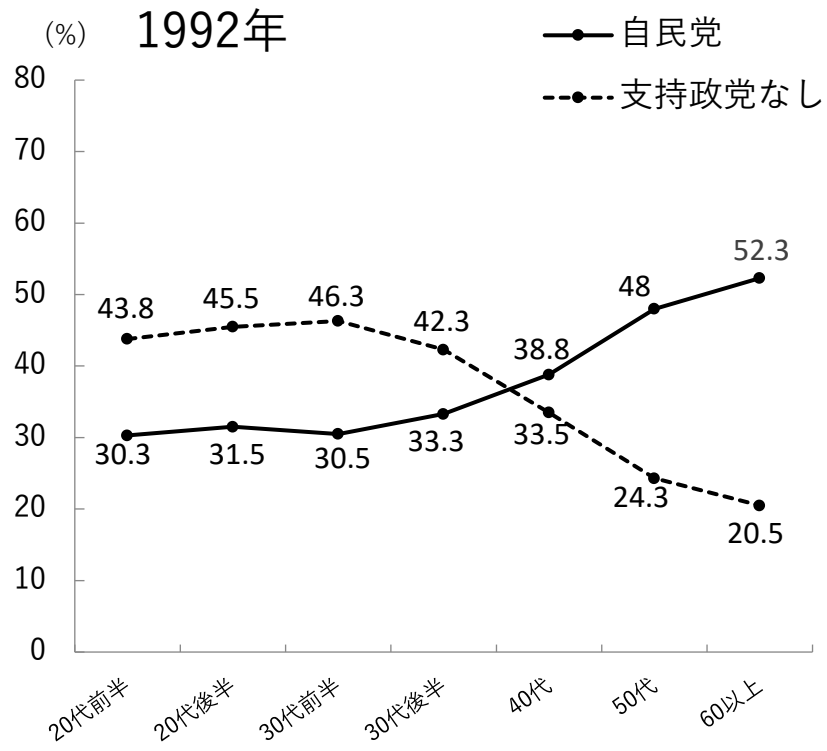


朝日新聞社世論調査(面接)及び読売新聞社世論調査(面接)の結果をもとに作成

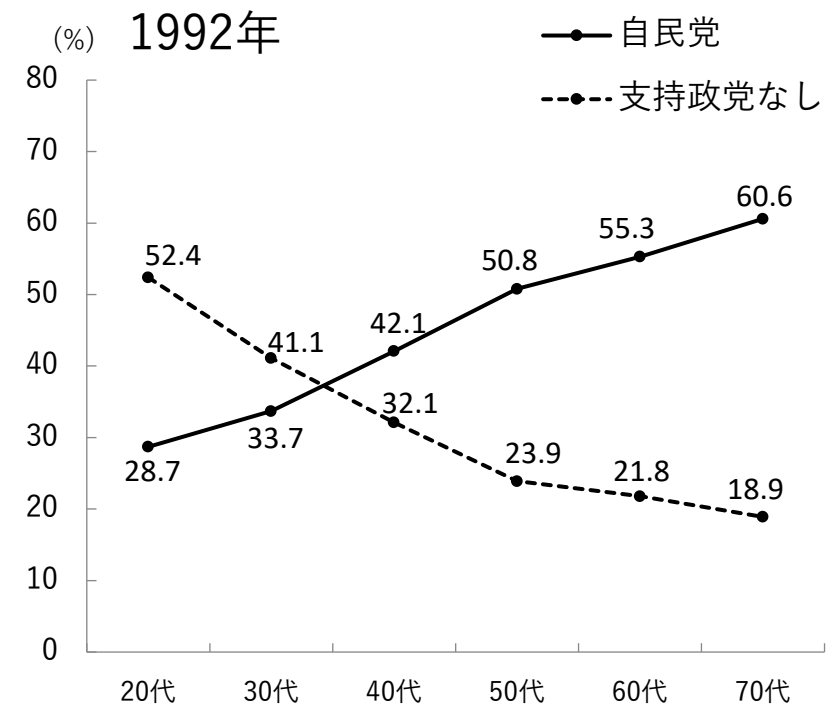
無党派層の多数派化

政党支持率の推移(年齢別)

朝日新聞社



読売新聞社

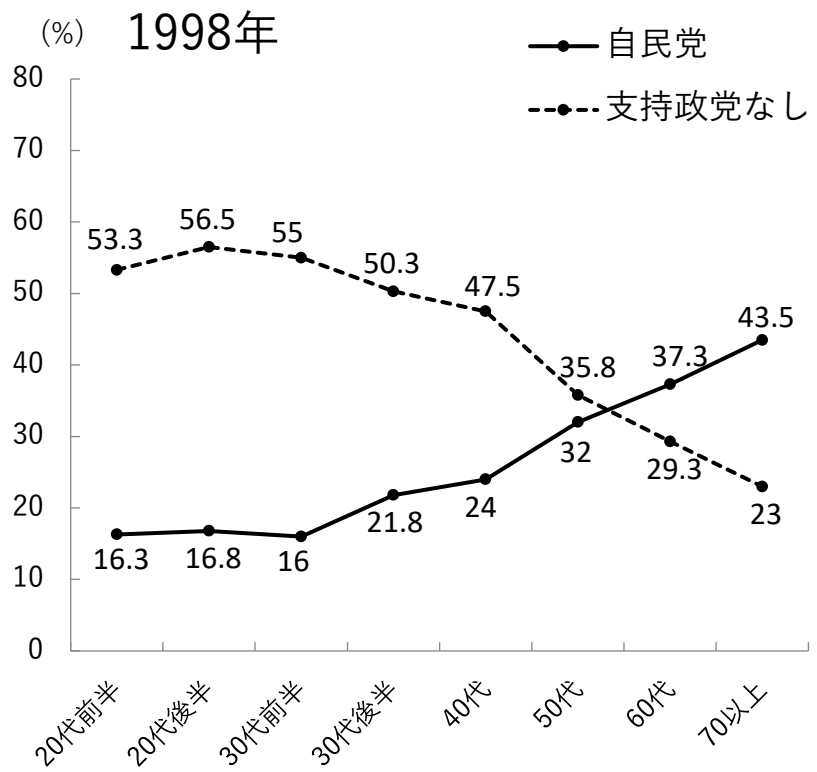


朝日新聞社世論調査(面接)及び読売新聞社世論調査(面接)の結果をもとに作成

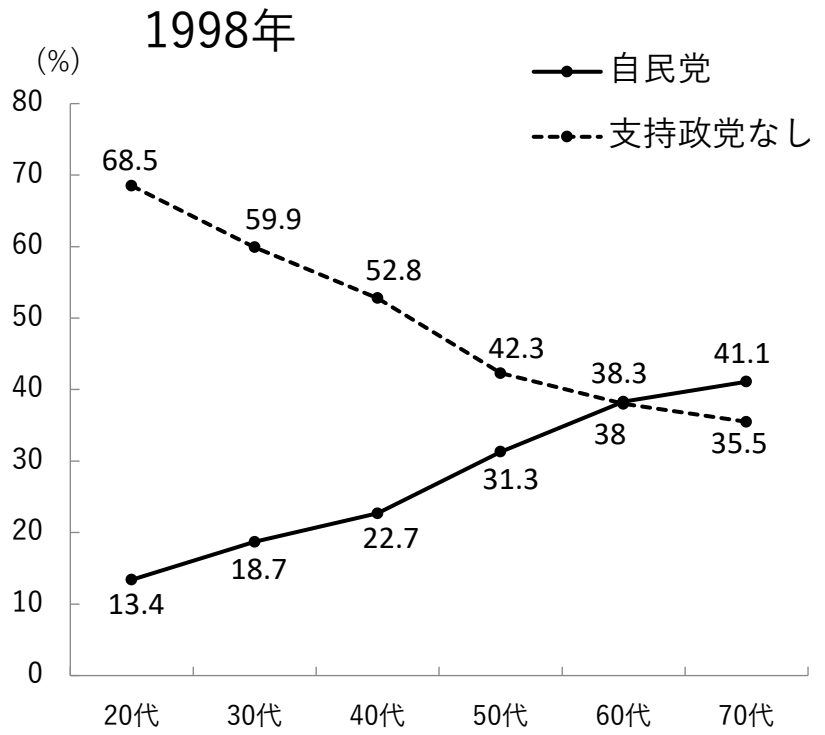
無党派層の多数派化

政党支持率の推移(年齢別)

朝日新聞社



読売新聞社



朝日新聞社世論調査(面接)及び読売新聞社世論調査(面接)の結果をもとに作成

投票態度の変容

支持政党の「ある・なし」（年齢別）

'05. 9 衆院選

		20代	30代	40代	50代	60代	70以上	全体
支持政党	ある	18	18	28	40	47	50	33
	なし	82	81	72	59	53	48	66

(%)

'12. 12 衆院選

		20代	30代	40代	50代	60代	70以上	全体
支持政党	ある	14	17	19	30	38	44	28
	なし	85	82	80	69	61	55	71

(%)

共同通信社トレンド調査結果(RDD)結果をもとに作成

「そのつど支持」の脈絡

'05.9 (衆院選)

		20代	30代	40代	50代	60代	70以上	全体
支持政党	あり	18	18	28	40	47	50	33
	なし	82	81	72	59	53	48	66
								(%)
		20代	30代	40代	50代	60代	70以上	全体
「そのつど支持」		53	44	46	39	34	27	41
完全支持なし		29	34	24	17	15	14	22
								(%)

'09.8 (衆院選)

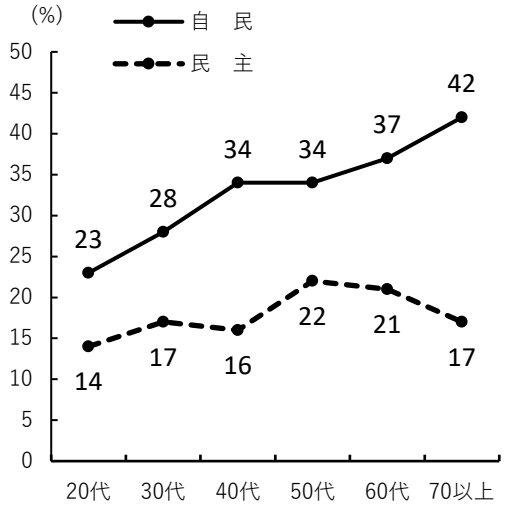
		20代	30代	40代	50代	60代	70以上	全体
支持政党	あり	12	20	26	37	48	48	32
	なし	88	79	73	63	51	51	67
								(%)
		20代	30代	40代	50代	60代	70以上	全体
「そのつど支持」		51	44	44	41	34	31	40
完全支持なし		34	33	28	21	15	16	24
								(%)

共同通信社トレンド調査(RDD)の結果をもとに作成

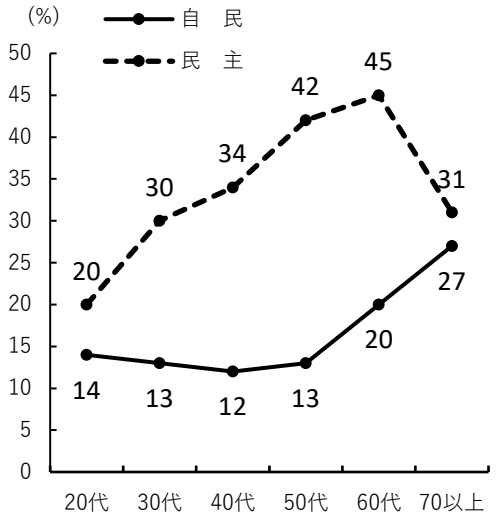
政党支持の融解

小選挙区の投票予定政党

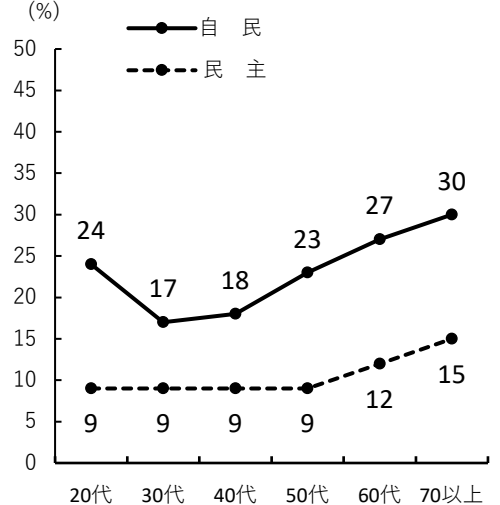
05.9 衆院選



09.8 衆院選



12.12 衆院選



共同通信社トレンド調査(RDD)の結果をもとに作成

内閣支持率の増減ポイント

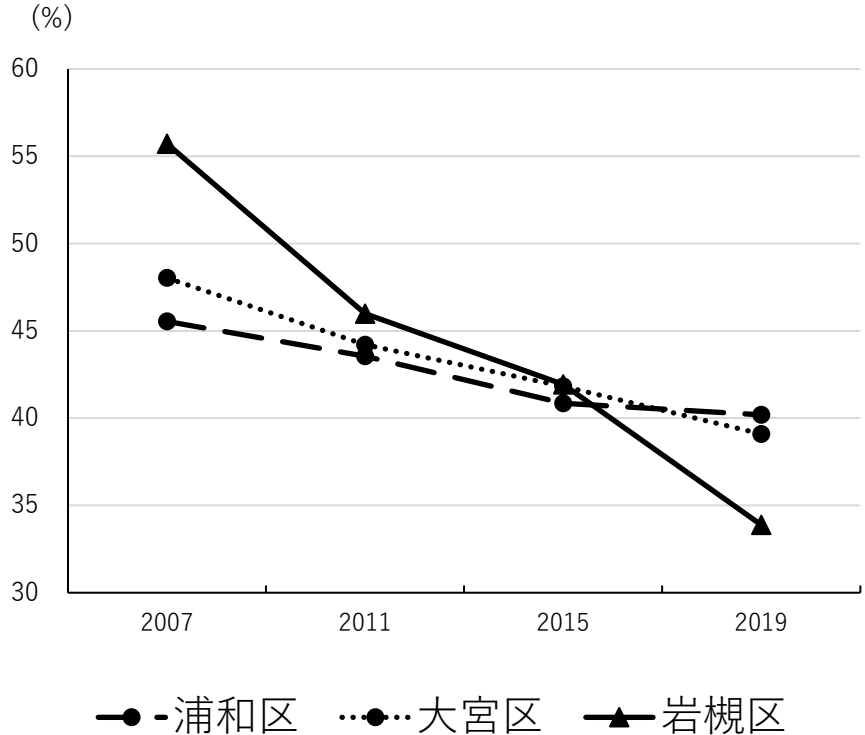
	全体	20代	30代	40代	50代	60代	70以上
安倍 → 福田 (' 07. 9) (' 07. 9)	+ 28	+ 31	+ 30	+ 29	+ 38	+ 14	+ 23
鳩山 → 菅 (' 10. 5) (' 10. 6)	+ 46	+ 20	+ 37	+ 45	+ 53	+ 49	+ 49
菅 → 菅 (' 10. 10) (' 10. 11)	- 23	- 15	- 16	- 31	- 24	- 22	- 21
菅 → 野田 (' 11. 8) (' 11. 9)	+ 41	-	+ 33	+ 42	+ 51	+ 35	+ 48

毎日新聞社全国世論調査 (RDS) 結果をもとに作成

さいたま市議選投票率の推移(2007→2019)

	2007	2011	2015	2019
浦和区	45.54	43.54	40.86	40.19
大宮区	48.03	44.20	41.83	39.09
岩槻区	55.72	45.98	41.94	33.88
市全体	47.44	43.60	40.39	38.16

(%)



さいたま市選挙管理委員会ウェブサイト掲載のデータをもとに作成

「選挙ばなれ」の進行

投票率の増減比率(年齢別)

	さいたま市議選 (07→11)	埼玉県知事選 (07→11)
20~24	-1.97	-2.07
25~29	-1.30	-2.35
30~34	-1.21	-2.06
35~39	-2.12	-3.23
40~49	-5.06	-5.33
50~59	-7.04	-4.39
60~69	-8.91	-6.82
70歳以上	-4.54	-2.70
全体	-3.84	-2.78

	埼玉県知事選 (19→23)
18	-3.75
19	-6.95
20~29	-4.05
30~39	-5.21
40~49	-8.86
50~59	-11.94
60~69	-15.16
70~79	-16.90
80~	-9.04
全体	-10.00

さいたま市選挙管理委員会および埼玉県選挙管理委員会ウェブサイト掲載データをもとに作成

投票した人たち(投票する人を決めた時期)

「さいたま市民政治意識調査:2023市議選」

	選挙期間に入る前から	選挙期間中	投票日当日
18~29歳	6%	47%	44%
30代	13%	55%	33%
40代	17%	41%	41%
50代	13%	51%	31%
60代	25%	58%	13%
70代	38%	56%	5%
80歳以上	47%	32%	6%
全体	23%	50%	24%

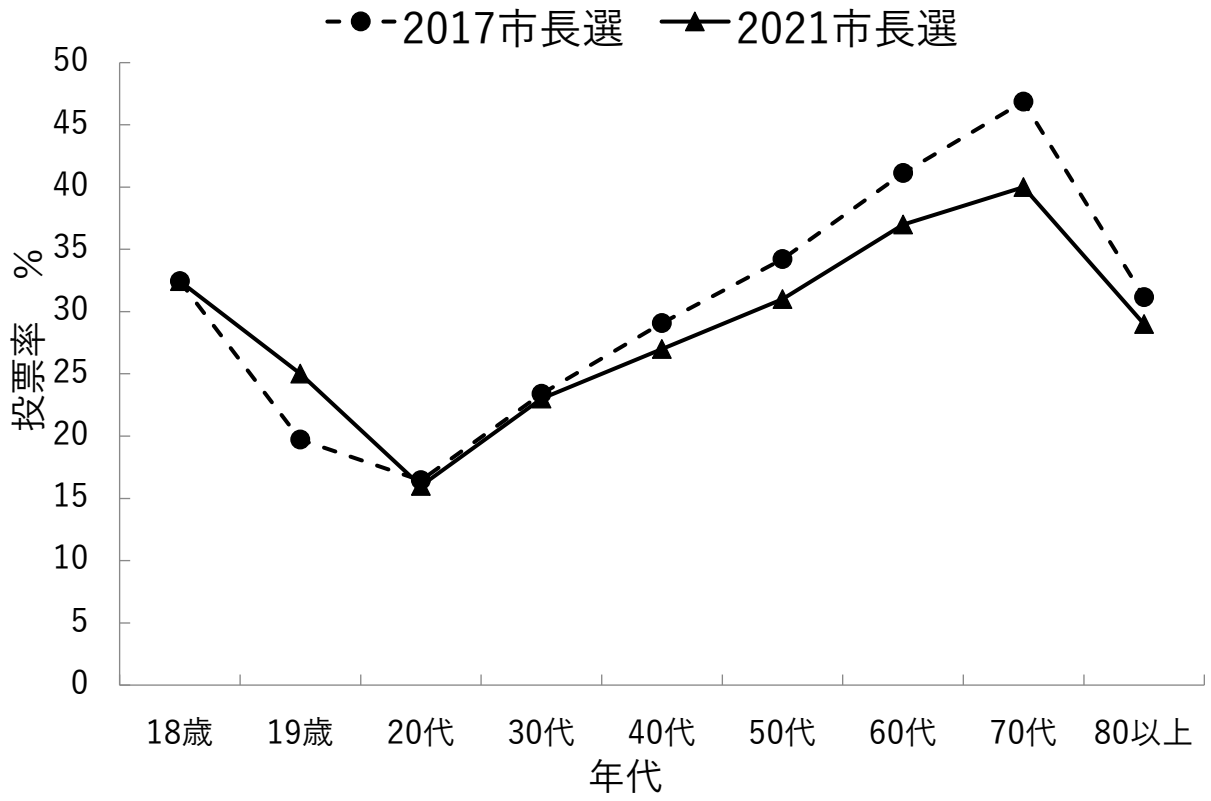
投票しなかった人たち(投票しなかった理由)

「さいたま市民政治意識調査:2023市議選」

	仕事や旅行など、 ほかの用事があったから	病気などで体調が 良くなかったから	投票したいと思う 候補者がいなかったから
18~29歳	49%	5%	38%
30代	59%	9%	34%
40代	47%	13%	19%
50代	31%	2%	44%
60代	26%	21%	26%
70代	3%	41%	34%
80歳以上	-	41%	35%
全体	34%	15%	33%

年功構造のゆくえ

年齢別投票率(さいたま市) さいたま市長選(2017・2021)

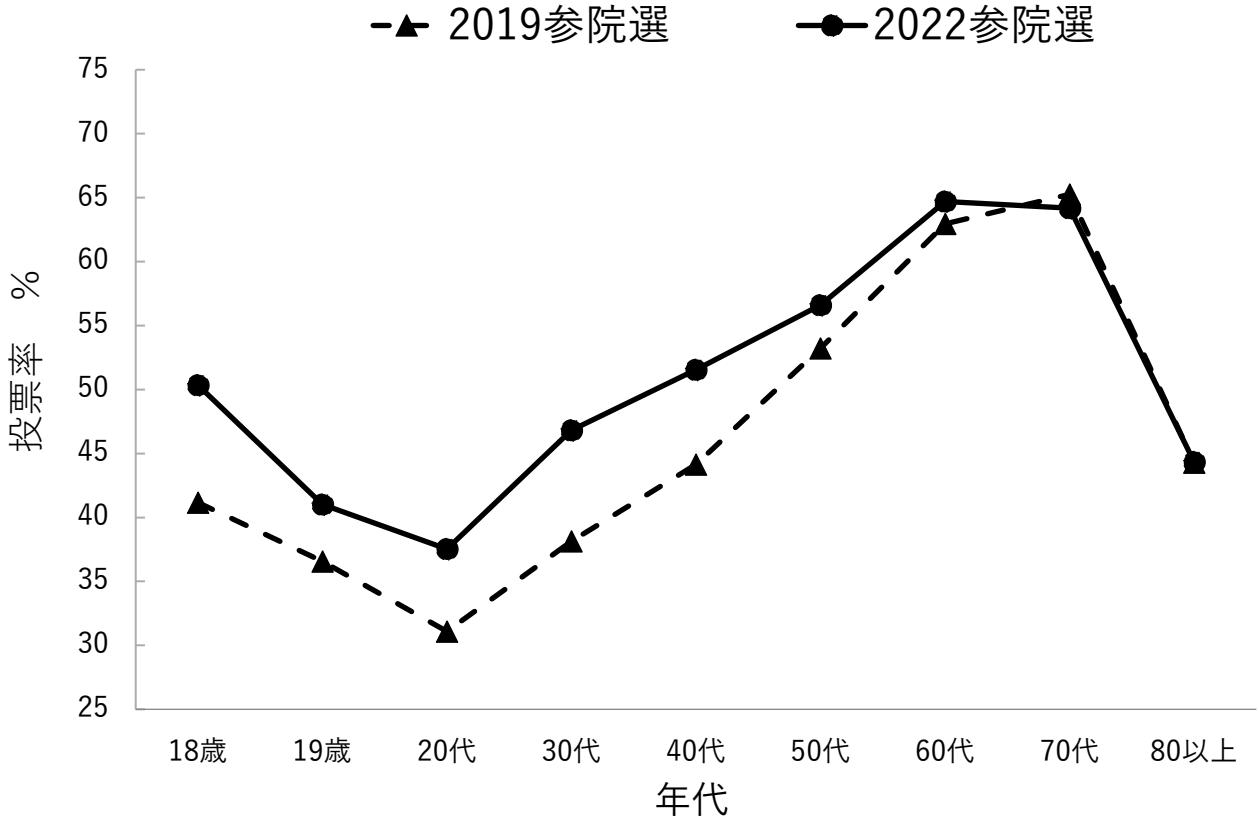


さいたま市選挙管理委員会ウェブサイト掲載のデータをもとに作成

年功構造のゆくえ

年齢別投票率(さいたま市)

参院選(2019・2022)



さいたま市選挙管理委員会ウェブサイト掲載のデータをもとに作成

高校生と有権者（高校生）

「18歳で選挙権を持つのは」(さいたま市高校生政治意識調査)

	早い					ちょうどいい					遅い				
	16(参)	17(衆)	19(参)	21(衆)	22(参)	16(参)	17(衆)	19(参)	21(衆)	22(参)	16(参)	17(衆)	19(参)	21(衆)	22(参)
1年生	22	24	20	12	17	50	43	54	65	64	7	3	5	5	6
2年生	25	23	23	16	15	44	50	53	62	67	2	2	3	6	4
3年生	19	25	26	13	18	50	51	49	67	61	3	2	3	3	5
全体	22	24	23	13	17	48	48	52	65	64	4	2	4	5	5

(%)

高校生と有権者（高校生コホート）

「18歳で選挙権を持つのは」(さいたま市高校生政治意識調査)

	早い					ちょうどいい				
	16(参)	17(衆)	19(参)	21(衆)	22(参)	16(参)	17(衆)	19(参)	21(衆)	22(参)
1年生	22	24	20	12	17	50	43	54	65	64
2年生	25	23	23	16	15	44	50	53	62	67
3年生	19	25	26	13	18	50	51	49	67	61
全体	22	24	23	13	17	48	48	52	65	64

(%)

高校生と有権者（有権者）

「18歳で選挙権を持つのは」(さいたま市民政治意識調査)

	早い					ちょうどいい					遅い				
	2016	2018	2020	2022	2023	2016	2018	2020	2022	2023	2016	2018	2020	2022	2023
18～29	22	32	18	20	23	63	51	63	65	55	3	5	5	5	10
30～39	25	28	16	26	22	59	60	68	65	51	5	2	6	1	7
40～49	26	45	35	20	23	47	42	52	54	58	2	2	2	4	6
50～59	25	40	37	26	29	58	44	54	57	48	-	2	2	3	2
60～69	38	51	42	33	32	46	38	47	53	45	1	1	2	-	1
70～79	28	45	36	44	35	56	47	56	45	50	1	1	1	1	1
80歳以上	34	35	30	45	29	52	51	60	35	47	-	-	-	-	-
全体	28	41	32	31	28	53	46	56	54	51	2	2	2	2	4

(%)

高校生と有権者（高校生）

「被選挙権年齢は」（さいたま市高校生政治意識調査）

	選挙権と同じ 18歳以上にすべきだ					引き下げるべきだが、 選挙権と同じ年齢まで 引き下げる必要はない					今のままでよい				
	16(参)	17(衆)	19(参)	21(衆)	22(参)	16(参)	17(衆)	19(参)	21(衆)	22(参)	16(参)	17(衆)	19(参)	21(衆)	22(参)
1年生	7	4	5	6	8	25	26	26	27	34	53	52	55	51	46
2年生	4	5	6	9	6	27	21	25	31	30	50	57	53	45	52
3年生	6	4	6	8	9	24	23	26	34	33	51	58	48	46	44
全体	5	4	6	8	8	25	23	26	30	32	51	55	52	48	47

(%)

高校生と有権者（高校生コホート）

「被選挙権年齢は」（さいたま市高校生政治意識調査）〔コホート〕

	引き下げるべきだが、 選挙権と同じ年齢まで 引き下げる必要はない					今のままでよい				
	16(参)	17(衆)	19(参)	21(衆)	22(参)	16(参)	17(衆)	19(参)	21(衆)	22(参)
1年生	25	26	26	27	34	53	52	55	51	46
2年生	27	21	25	31	30	50	57	53	45	52
3年生	24	23	26	34	33	51	58	48	46	44
全体	25	23	26	30	32	51	55	52	48	47

(%)

高校生と有権者（有権者）

「被選挙権年齢は」(さいたま市民政治意識調査)

	選挙権と同じ18歳まで 引き下げるべきだ					引き下げるべきだが18歳まで 引き下げる必要はない					今のままでよい				
	2016	2018	2020	2022	2023	2016	2018	2020	2022	2023	2016	2018	2020	2022	2023
18～29	3	3	13	11	13	34	34	35	35	33	49	51	45	44	33
30～39	6	9	9	6	5	25	26	31	41	34	57	53	52	49	44
40～49	5	6	5	10	10	21	24	34	27	30	62	56	51	52	50
50～59	5	4	5	6	6	24	18	31	22	23	65	69	57	62	51
60～69	4	5	7	3	6	21	24	32	24	25	68	61	56	66	54
70～79	-	8	8	3	10	17	20	22	22	19	69	65	64	68	58
80歳以上	4	14	12	4	8	13	16	9	10	14	71	62	74	73	55
全体	4	6	8	6	8	22	23	28	25	26	63	60	57	60	50

(%)

高校生と有権者（高校生コホート）

「18歳になったら投票に行くか」(さいたま市高校生政治意識調査)

〔高校生非有権者コホート〕

	行く				
	16(参)	17(衆)	19(参)	21(衆)	22(参)
1年生	57	53	53	62	66
2年生	59	56	54	61	66
3年生	72	80	63	76	73
全体	61	59	56	64	68

「単記・自書式選挙」の功罪

自書式

第○○○○回○○○○議員総選挙

小選挙区選出議員選挙投票

候補者の氏名は、欄内に一人書くこと。
候補者でない者の氏名は、書かないこと。

○ ○ ○ ○ 選挙管理委員会之印

第○○○○回○○○○議員総選挙

比例代表選出議員選挙投票

政党その他の政治団体の名称または略称は、欄内に一つ書くこと。

○ ○ ○ ○ 選挙管理委員会之印

記号式 ドイツの投票用紙

Stimmzettel
Für die Wahl zum Deutschen Bundestag im Wahlkreis 82 Bonn am 1. März 1987

Sie haben 2 Stimmen

hier 1 Stimme
für die Wahl
eines Wahlkreisabgeordneten
(Erststimme)

hier 1 Stimme
für die Wahl
einer Landesliste (Partei)
(Zweitstimme)

1	Prof. Dr. Ehmske, Horst Abgeordneter der alldeutschen Partei Bonn im Wahlkreis 82	SPD Sozialdemokratische Partei Deutschlands	<input type="radio"/>	
2	Dr. Daniels, Hans Bonn Stimmbezirk 1	CDU Christlich Demokratische Union Deutschlands	<input type="radio"/>	
3	Rantrop, Franz Friedhelm Stichtleiter = Wirtschaftsprüfer Bonn Bad Godesberg Eupenbergerweg 11	F.D.P. Freie Demokratische Partei	<input type="radio"/>	
4	Rohde, Volker August Wilhelm Fritz Journalfel Bonn Haupt Stadtweg 13	DKP Deutsche Kommunistische Partei	<input type="radio"/>	
5	Dr. Skupnik, Wilfried Bruno Bonn Stadtweg 31	GRÜNE DIE GRÜNEN	<input type="radio"/>	
6		SPD Sozialdemokratische Partei Deutschlands	<input type="radio"/>	
7		CDU Christlich Demokratische Union Deutschlands (Merzisten-Leninisten)	<input type="radio"/>	
8		F.D.P. Freie Demokratische Partei	<input type="radio"/>	
9		DKP Deutsche Kommunistische Partei	<input type="radio"/>	
		DIE GRÜNEN GRÜNE	<input type="radio"/>	
		EAP Europäische Arbeiterpartei	<input type="radio"/>	
		KPD Kommunistische Partei Deutschlands (Merzisten-Leninisten)	<input type="radio"/>	
		NPD Nationaldemokratische Partei Deutschlands	<input type="radio"/>	
		USD Unabhängige Soziale Demokraten	<input type="radio"/>	