

<資料>

毎日新聞社・埼玉大学社会調査研究センター 共同世論調査「日本の世論 2016」結果

埼玉大学社会調査研究センターが毎日新聞社と共同で実施する全国世論調査「日本の世論」も、4年目を迎えた。同調査は2つの特徴を有している。第1は、自記式の郵送調査であること。報道機関が日々実施する電話世論調査とは異なり、郵送方式は、調査の対象者に質問をじっくり読み、考えてもらうことができる。日常の世論(RDD)調査がスピード重視の簡易的な健康診断だとすれば、「日本の世論」調査は、年1回の人間ドックに相当しよう。

第2は、「寄付つき」を採用していること。回答者全員に図書券などの謝礼を贈る現行の方式ではなく、謝礼相当額を寄付してもらおう仕組みである。調査への回答を社会貢献に結び付けようと試みている。調査票の最後に、3つの寄付先リストを提示し、「寄付(に同意)するか、謝礼を受け取るか」の選択を求めた結果、いずれかの寄付先を選択したのが回答者中68%(昨年=66%)、謝礼は21%(同20%)であった。

共同世論調査では、定例の継続質問をいくつか採用しており、日本人の意識の経年変化を確認することができる。4年間の結果からは、身近な生活レベルの自己評価に関して、共通する一方向的な推移が見受けられる(次ページ[表1]～[表3])。

「今の生活への満足度」については、「大いに」と「ある程度」を合計した「満足」派の比率が、2013年の65%から、14年=65%、15年=63%、16年=63%へと減少し、逆に「あまり」と「全く」を合わせた「不満足」派

の割合が、13年=34%、14年=35%、15年=37%、16年=37%へと増加している。

「現在の幸福感」についても、「大いに」と「ある程度」を合計した「(幸福と)感じている」派は、13年=76%、14年=77%、15年=76%、16年=74%と徐々に減少し、反対に、「あまり」と「全く」を合わせた「感じていない」派が13年=23%、14年=23%、15年=24%、16年=26%と年々増加している。

さらに、14年から採用した「階層意識」についても同様に、「中の上」+「中の下」の「中流」は、14年の58%から、15年=55%、16年=55%へと、「上」を合わせた「中以上」でも、14年=60%、15年=57%、16年=56%と減少している。変化の度合いはともかく、人々の身の回りにおいて、「(将来不安を越えた)確たる何か」がジワジワ広がっている兆候だろうか。

日常のコミュニケーション・ツールに関して、スマートフォンやタブレット端末利用の急速な増加の一方で、減少の割合が大きいのは、電話の中でも「固定」ではなく「携帯」である([表4])。世論調査の方法をめぐる悩みの種の「携帯電話」問題も、すでに次のステージに移行しつつある。「固定電話か、携帯電話か」よりも、「電話か、スマホか」ないし「電話か、メールか」という課題にほかならない。

本調査の結果は、2016年12月22日付『毎日新聞』朝刊(2面および12、13面)に「日本の世論 2016」特集記事として掲載された。

(文責：松本 正生)

表1 あなたは今の生活に満足していますか。(一つだけ番号に○)

選択肢／調査時期	1311	1411	1511	1611
1. 大いに満足している	5	7	4	4
2. ある程度、満足している	60	58	58	58
3. あまり満足していない	27	28	29	30
4. 全く満足していない	7	7	8	7

2分類

選択肢／調査時期	1311	1411	1511	1611
1. 大いに満足している+ある程度、満足している	65	65	63	63
2. あまり満足していない+全く満足していない	34	35	37	37

表2 あなたは現在、どの程度幸福と感じていますか。(一つだけ番号に○)

選択肢／調査時期	1311	1411	1511	1611
1. 大いに感じている	11	12	9	9
2. ある程度、感じている	65	64	66	65
3. あまり感じていない	20	20	21	22
4. 全く感じていない	3	3	3	4

2分類

選択肢／調査時期	1311	1411	1511	1611
1. 大いに感じている+ある程度、感じている	76	77	76	74
2. あまり感じていない+全く感じていない	23	23	24	26

表3 今の日本社会を以下に挙げる五つの層に分けたとすると、あなた自身はどれに入るとお考えですか。(一つだけ番号に○)

選択肢／調査時期	1411	1511	1611
1. 上	2	1	1
2. 中の上	18	19	17
3. 中の下	41	37	37
4. 下の上	23	24	23
5. 下の下	5	6	7
6. わからない	10	10	12

3分類

選択肢／調査時期	1411	1511	1611
1. 上	2	1	1
2. 中	58	55	55
3. 下	28	31	30
4. わからない	10	10	12

表4 あなたのご自宅にある通信・通話・情報機器はどれですか。(いくつでも番号に○)


選択肢／調査時期	1311	1411	1511	1611
1. 固定電話	86	82	81	82
2. 携帯電話	75	67	64	60
3. スマートフォン	48	53	61	65
4. タブレット端末	15	20	26	34
5. パソコン	67	65	66	67

時事問題調査「日本の世論 2016」(寄付つき) **郵送は 12/7 返着ネットは同日正午まで**

毎日新聞社は、埼玉大学社会調査研究センターと共同で、くらしや外交、憲法などに関する世論調査を実施します。全国の選挙人名簿から、選挙管理委員会の承認を得て無作為に 2400 人の方を選びましたところ、あなた様にご協力をお願いすることになりました。ぜひご意見をお聞かせください。お答えは統計的に処理し、「賛成〇%」といった形で分析しますので、お名前や回答内容が外部に出ることはありません。個人情報も、調査終了後速やかに廃棄します。

この調査はお答えくださった方一人につき 500 円を、毎日新聞社が社会事業団体へ寄付する「寄付つき世論調査」です。ご協力いただいた方には寄付報告書と、12 月掲載予定の調査結果を報じた毎日新聞記事をお送りします。

インターネット(パソコン)でご回答いただけます。毎日新聞ニュースサイト右下の「毎日新聞からのお知らせ」のコーナーで「日本の世論2016」をクリックし説明にそって右の番号を入力してお答えください。
回答ページ URL は <https://enqsrv.mainichi.co.jp/poll/index.html>
郵送の場合は、11 月 6 日(日)までに同封の封筒(切手不要)で返送してください。



お問い合わせ先：毎日新聞社 世論調査室 Tel : 03-3212-1339 / E-mail : yoron1920@mainichi.co.jp

必ず封筒の宛名のご本人様がお答えください

当てはまる番号に○をおつけください

問1 あなたは安倍内閣を支持しますか、支持しませんか、それとも関心がありませんか。(一つだけ番号に○)

- | | |
|----------|---------|
| 1. 支持する | 44 (40) |
| 2. 支持しない | 32 (39) |
| 3. 関心がない | 23 (19) |

問2 あなたはどの政党を支持していますか。(一つだけ番号に○)

- | | |
|-----------------|---------|
| 1. 自民党 | 36 (35) |
| 2. 民進党 | 10 (8) |
| 3. 公明党 | 4 (4) |
| 4. 共産党 | 5 (3) |
| 5. 日本維新の会 | 4 (4) |
| 6. 生活の党 | 1 (1) |
| 7. 社民党 | 1 (1) |
| 8. 日本のことを大切にする党 | 1 (0) |
| 9. その他 | 1 (1) |
| 10. 支持する政党はない | 38 (41) |

問3 あなたは今の生活に満足していますか。(一つだけ番号に○)

- | | |
|----------------|---------|
| 1. 大いに満足している | 4 (4) |
| 2. ある程度、満足している | 58 (58) |
| 3. あまり満足していない | 30 (29) |
| 4. 全く満足していない | 7 (8) |

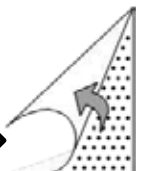
問4 あなたは現在、どの程度幸福と感じていますか。(一つだけ番号に○)

- | | |
|---------------|---------|
| 1. 大いに感じている | 9 (9) |
| 2. ある程度、感じている | 65 (66) |
| 3. あまり感じていない | 22 (21) |
| 4. 全く感じていない | 4 (3) |

問5 10年後の日本は今より住みやすい国になっていると思いますか、思いませんか。(一つだけ番号に○)

- | | |
|----------|---------|
| 1. 思う | 8 (10) |
| 2. 思わない | 61 (59) |
| 3. わからない | 30 (31) |

次のページの問題6に進んでください



問6 あなたの世帯では、去年の今ごろと比べて、ひと月に使うお金が増えましたか、減りましたか。

(一つだけ番号に○)

- | | |
|----------|---------|
| 1. 増えた | 39 (41) |
| 2. 減った | 20 (19) |
| 3. 変わらない | 39 (38) |

問7 あなたが今、最も不安に思うことを次の中から選んでください。(一つだけ番号に○)

- | | |
|-------------|----|
| 1. 老後の生活 | 44 |
| 2. 自分や家族の健康 | 23 |
| 3. 就職や雇用 | 6 |
| 4. 出産や子育て | 3 |
| 5. 地震などの災害 | 11 |
| 6. テロや戦争 | 5 |
| 7. その他 [] | 3 |

問8 あなたは自分自身の生活と政治とはどの程度関係していると思いますか。(一つだけ番号に○)

- | | |
|----------------|----|
| 1. 非常に関係している | 21 |
| 2. ある程度、関係している | 47 |
| 3. あまり関係していない | 19 |
| 4. 全く関係していない | 4 |
| 5. わからない | 6 |

問9 今年の参院選から、選挙権年齢が18歳以上になりました。18歳という年齢で選挙権を持つのは早いと思いますか、それとも遅いと思いますか。(一つだけ番号に○)

- | | |
|-----------|----|
| 1. 早い | 35 |
| 2. ちょうどいい | 48 |
| 3. 遅い | 2 |
| 4. わからない | 13 |

問10 選挙に立候補できる「被選挙権」は、知事と参院議員では30歳以上、それ以外では25歳以上となっています。被選挙権について、あなたの考えは次のどれに近いですか。(一つだけ番号に○)

- | | |
|-----------------------------------|----|
| 1. 選挙権と同じ18歳以上にすべきだ | 4 |
| 2. 引き下げるべきだが、選挙権と同じ年齢まで引き下げる必要はない | 19 |
| 3. 今のままでよい | 64 |
| 4. わからない | 10 |

問11 今の日本の政治を実際に動かしているのは誰だと思いますか。(一つだけ番号に○)

- | | |
|------------|----|
| 1. 国会議員 | 16 |
| 2. 官僚 | 39 |
| 3. 首相 | 13 |
| 4. 国民一人一人 | 6 |
| 5. 大企業 | 5 |
| 6. マスコミ | 4 |
| 7. その他 [] | 2 |
| 8. わからない | 10 |

問12 あなたは普段、テレビ、新聞、インターネットで政治のニュースをどの程度見たり読んだりしますか。

a) テレビで政治のニュースを見る

(一つだけ番号に○)

- | | |
|---------------|----|
| 1. ほぼ毎日見ている | 64 |
| 2. 週に1回以上見ている | 17 |
| 3. あまり見ない | 12 |
| 4. まったく見ない | 4 |
| 5. わからない | 0 |

b) 新聞で政治の記事を読む (一つだけ番号に○)

- | | |
|----------------|----|
| 1. ほぼ毎日読んでいる | 33 |
| 2. 週に1回以上読んでいる | 16 |
| 3. あまり読まない | 26 |
| 4. まったく読まない | 22 |
| 5. わからない | 0 |

c) インターネットで政治のニュースを読む

(一つだけ番号に○)

- | | |
|----------------|----|
| 1. ほぼ毎日読んでいる | 22 |
| 2. 週に1回以上読んでいる | 18 |
| 3. あまり読まない | 22 |
| 4. まったく読まない | 30 |
| 5. わからない | 3 |

次のページの間13に進んでください

問13 今の日本社会を以下に挙げる五つの層に分けたとすると、あなた自身はどれに入りますか。
(一つだけ番号に○)

- 1. 上 1 (1)
- 2. 中の上 17 (19)
- 3. 中の下 37 (37)
- 4. 下の上 23 (24)
- 5. 下の下 7 (6)
- 6. わからない 12 (10)

問14 あなたは、いまの地域に住み続けたいですか。
(一つだけ番号に○)

- 1. いまの地域に住み続けたい 69
- 2. 住み続けるか転居するか迷っている 16
- 3. ほかの地域に転居したい 10
- 4. その他 [] 3

問15 地方の活性化のためには、国と地方自治体と住民および企業の協力が必要ですが、あなたはこれらのどこが一番問題意識をもってリーダーシップを発揮すべきだと思いますか。(一つだけ番号に○)

- 1. 国がリーダーシップをとる 15
- 2. 地方の自治体がリーダーシップをとる 61
- 3. 住民がリーダーシップをとる 14
- 4. 企業がリーダーシップをとる 4
- 5. その他 [] 2

問16 あなたは次の選挙で投票しましたか。
(あてはまる番号に一つだけ○)

	投票した	投票しなかった	選挙権がなかった
直近の地方首長選 (知事や市長)	67	22	2
直近の地方議員選 (県議や市議)	66	22	2
今年の参院選	70	22	1
一昨年の衆院選	69	19	3

問17 あなたは次のことについて、どちらをより重視したいですか。(あてはまる番号に一つだけ○)

a) 「仕事」と「余暇」では、どちらを重視したいですか。

	1	2	3	4	5
仕事		どちらかといえば仕事	どちらともいえない	どちらかといえば余暇	余暇
	9	24	28	24	12

b) 「仕事」と「子育て」では、どちらを重視したいですか。

	1	2	3	4	5
仕事		どちらかといえば仕事	どちらともいえない	どちらかといえば子育て	子育て
	8	14	34	24	14

c) 「都会暮らし」と「田舎暮らし」では、どちらを重視したいですか。

	1	2	3	4	5
都会暮らし		どちらかといえば都会暮らし	どちらともいえない	どちらかといえば田舎暮らし	田舎暮らし
	9	22	27	26	12

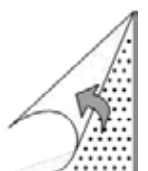
d) 「日本人だけ」と「外国人も一緒に」暮らす社会では、どちらを重視したいですか。

	1	2	3	4	5
日本人だけ		どちらかといえば日本人だけ	どちらともいえない	どちらかといえば外国人も一緒に	外国人も一緒に
	7	24	36	22	8

e) 日ごろの地域との関わりにおいて、「プライバシー」と「親密さ」では、どちらを重視したいですか。

	1	2	3	4	5
プライバシー		どちらかといえばプライバシー	どちらともいえない	どちらかといえば親密さ	親密さ
	10	31	32	20	4

次のページの間18に進んでください



問18 来年4月に予定されていた消費税率10%への引き上げが、2年半延期されることになりました。増税による税収は社会保障の充実にあてられることになっていました。消費増税の延期について、あなたの考えは次のどちらに近いですか。(一つだけ番号に○)

- 1. 増税すると経済や生活に影響するから延期に賛成 50
- 2. 今後の社会保障財源が不安だから延期に反対 21
- 3. どちらともいえない 26

問19 米国、中国、韓国、ロシア各国との関係についてお尋ねします。

a) 四つの国に対し、どの程度「親しみ」を感じますか。それぞれの国について5点満点でお答えください。

(一つだけ番号に○)

	親しみを 感じない 親しみを 感じる				
	1	2	3	4	5
米国	1	2	3	4	5
中国	1	2	3	4	5
韓国	1	2	3	4	5
ロシア	1	2	3	4	5

米国 3.6 (3.7) 中国 1.7 (1.8)
韓国 2.2 (2.1) ロシア 1.8 (1.8)

b) 四つの国と日本との10年後の関係は、現在と比べてどう変化していると思いますか。それぞれの国について5点満点でお答えください。(一つだけ番号に○)

	悪くなっ ている 良くなっ ている				
	1	2	3	4	5
米国	1	2	3	4	5
中国	1	2	3	4	5
韓国	1	2	3	4	5
ロシア	1	2	3	4	5

日米 3.3 (3.5) 日中 2.1 (2.2)
日韓 2.4 (2.4) 日露 2.5 (2.4)

問20 天皇陛下はご存命のうちに天皇の位を皇太子さまに譲る「生前退位」のご意向を示唆されていますが、現在の皇室制度に生前退位の規定はありません。あなたは、政府はどのように対応すべきだと思いますか。

(一つだけ番号に○)

- 1. 今の陛下に限り、生前退位できるようにすべきだ 16
- 2. 将来の天皇も生前退位できるように、制度を変えるべきだ 78
- 3. 生前退位できるようにすべきではない 4

日本国憲法は1946年11月の公布から70年になります。この間、一度も改正されたことはありません。安倍晋三首相は在任中の憲法改正に意欲を示している、与野党の議論が注目されています。ここからは憲法改正についてお尋ねします。

問21 a) あなたは国会で憲法改正の議論を進めることに賛成ですか、反対ですか。(一つだけ番号に○)

- 1. 賛成 50
- 2. 反対 21
- 3. わからない 27

「1. 賛成」と答えた方へ

b) 国会で最も議論してほしい憲法改正のテーマを次の七つの中から選んでください。

(一つだけ番号に○)

- 1. 天皇の位置づけ 8
- 2. 憲法9条 31
- 3. 環境権などの新しい人権 5
- 4. 緊急事態条項 15
- 5. 衆院・参院のあり方 20
- 6. 国と地方自治体の関係 15
- 7. その他 [] 3

問22 憲法では、天皇を「日本国の象徴であり日本国民統合の象徴」と位置づけています。これに対し、自民党の憲法改正草案は「日本国の元首」という位置づけを加える内容になっています。あなたは天皇を「元首」と位置づけることに賛成ですか、反対ですか。

(一つだけ番号に○)

- 1. 賛成 18
- 2. 反対 41
- 3. わからない 39

次のページの間23に進んでください

問23 憲法9条には、次のように書かれています。

「1項」日本国民は、正義と秩序を基調とする国際平和を誠実に希求し、国権の発動たる戦争と、武力による威嚇又は武力の行使は、国際紛争を解決する手段としては、永久にこれを放棄する。

「2項」前項の目的を達するため、陸海空軍その他の戦力は、これを保持しない。国の交戦権は、これを認めない。

a) あなたは「1項」を改正すべきだと思いますか。

(一つだけ番号に○)

- | | |
|--------------|---------|
| 1. 改正すべきだ | 21 (17) |
| 2. 改正すべきではない | 52 (57) |
| 3. わからない | 26 (24) |

b) 政府は、他国を防衛するために戦う集団的自衛権の行使は「1項」に違反すると解釈してきました。しかし、一昨年にこの憲法解釈を変更し、昨年には集団的自衛権の限定的な行使を可能とする安全保障関連法が成立しました。これについて、あなたの考えは次のどれに近いですか。(一つだけ番号に○)

- | | |
|---------------------------------|----|
| 1. 憲法解釈の変更に賛成 | 17 |
| 2. 憲法解釈の変更に反対 | 37 |
| 3. 「1項」を改正して集団的自衛権が行使できるようにすべきだ | 14 |
| 4. わからない | 30 |

c) あなたは、自衛隊は「2項」に違反していると思いますか。(一つだけ番号に○)

- | | |
|------------|----|
| 1. 違反している | 21 |
| 2. 違反していない | 41 |
| 3. わからない | 36 |

d) 自民党の憲法改正草案は「2項」を改正し、「国防軍を保持する」とする内容です。「2項」について、あなたの考えは次のどれに近いですか。

(一つだけ番号に○)

- | | |
|-------------------------|----|
| 1. 改正すべきではない | 21 |
| 2. 「自衛隊」の保持とその役割を明記すべきだ | 36 |
| 3. 「国防軍」の保持とその役割を明記すべきだ | 17 |
| 4. わからない | 24 |

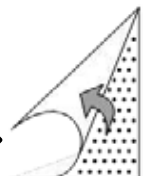
問24 自民党の憲法改正草案には、日本が外国から攻撃を受けたり、国内で大規模な災害や内乱などが起きたときに首相が強い権限を持つ緊急事態条項が盛り込まれています。このことについて、あなたの考えは次のどちらに近いですか。(一つだけ番号に○)

- | | |
|-----------------------|----|
| 1. 憲法に緊急事態条項を設けるべきだ | 37 |
| 2. 緊急事態には個別の法律で対応すべきだ | 39 |
| 3. わからない | 21 |

問25 日本の国会は憲法で、衆院と参院の2院制と定められています。法律は衆院と参院の両方で可決されなければ成立しないため、1院制よりチェック機能が働く半面、国会として迅速な意思決定がしにくいという面もあります。あなたの考えは、次のどれに近いですか。(一つだけ番号に○)

- | | |
|------------------------------|----|
| 1. 今の2院制をこのまま維持すべきだ | 21 |
| 2. 2院制を維持するが、衆院と参院の役割を見直すべきだ | 43 |
| 3. 参院をなくして1院制にすべきだ | 17 |
| 4. わからない | 17 |

次のページの質問に進んでください



◆最後に、今回の調査結果を統計的に処理するためにいくつかお伺いします。

あなたは男性ですか、女性ですか。(一つだけ番号に○)

- 1. 男性 47 (46)
- 2. 女性 53 (54)

あなたは何十代ですか。(一つだけ番号に○)

- 1. 18・19歳 1 (■)
- 2. 20代 9 (10)
- 3. 30代 12 (13)
- 4. 40代 17 (19)
- 5. 50代 17 (16)
- 6. 60代 22 (20)
- 7. 70代 16 (15)
- 8. 80代 6 (6)
- 9. 90代 1 (1)
- 10. 100歳以上 - (0)

あなたの主たるご職業は何ですか。(一つだけ番号に○)

- 1. お勤め 47 (47)
- 2. 自営業主、自由業者 8 (8)
- 3. 家族従業 2 (2)
- 4. 農業・林業・漁業 3 (2)
- 5. 専業主婦(夫) 16 (16)
- 6. 学生 3 (2)
- 7. その他 [] 2 (3)
- 8. 仕事をしていない 17 (19)

トクモト・インテック・ラボ

「1. お勤め」「2. 自営業主、自由業者」「3. 家族従業」「4. 農業・林業・漁業」と答えた方へ

あなたは次のどれにあてはまりますか。

(一つだけ番号に○)

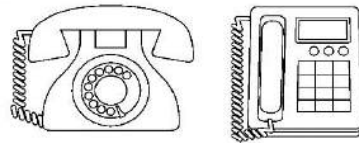
- 1. 経営者、役員、管理職 22 (20)
- 2. 正社員、正職員 41 (46)
- 3. パート、アルバイト、契約社員、
臨時社員、嘱託社員 32 (28)
- 4. 派遣社員 1 (2)
- 5. その他 [] 3 (3)

あなたにはお子さんがいますか。過去にいた方は「いる」とお答えください。(一つだけ番号に○)

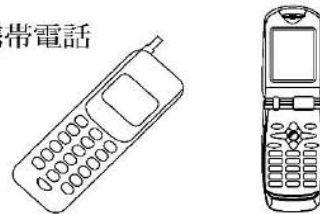
- 1. いる 70 (71)
- 2. いない 27 (28)

あなたのご自宅にある通信・通話・情報機器はどれですか。(いくつでも番号に○)

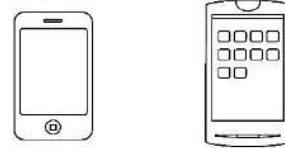
1. 固定電話




2. 携帯電話




3. スマートフォン



4. タブレット端末



5. パソコン



- 固定電話 82 (81)
- 携帯電話 60 (64)
- スマホ 65 (61)
- タブレット 34 (26)
- パソコン 67 (66)

次のページの質問に進んでください

あなたは家から電話をかける時、主に固定電話を使いますか、携帯電話やスマートフォンを使いますか。

(一つだけ番号に○)

- | | |
|-----------------|---------|
| 1. 固定電話 | 32 (33) |
| 2. 携帯電話・スマートフォン | 65 (64) |
| 3. 電話をかけない | 2 (1) |

あなたは普段パソコンやスマートフォンでインターネットを使用する際に、何をしますか。

(いくつでも番号に○)

- | | |
|--------------------|----|
| 1. メールなどのコミュニケーション | 60 |
| 2. 情報の検索や収集 | 66 |
| 3. 映像や音楽を視聴する | 33 |
| 4. 買い物 | 34 |
| 5. ゲーム | 23 |
| 6. インターネットは使用しない | 16 |

「1. メールなどのコミュニケーション」と答えた方へ

コミュニケーションには何を利用しますか。

(いくつでも番号に○)

- | | |
|---------------|-----|
| 1. メール | 84 |
| 2. フェイスブック | 23 |
| 3. ツイッター | 15 |
| 4. ライン (LINE) | 69 |
| 5. インスタグラム | 13 |
| 6. ミクシィ | 4 |
| 7. その他 [|] 1 |

あなたの世帯の年収合計 (昨年1年間分) についてお答えください。(一つだけ番号に○)

- | | |
|--------------------|---------|
| 1. 300万円未満 | 33 (36) |
| 2. 300万円以上、600万円未満 | 38 (39) |
| 3. 600万円以上 | 27 (21) |

あなたのお住まいの形態についてお答えください。

(一つだけ番号に○)

- | | |
|---------|---------|
| 1. 賃貸 | 22 (22) |
| 2. 持ち家 | 74 (75) |
| 3. それ以外 | 4 (3) |

あなたは今の政治について、どのように感じていますか。(一つだけ番号に○)

- | | |
|-------------|----|
| 1. 頼もしい | 4 |
| 2. イライラする | 44 |
| 3. かなしい | 22 |
| 4. 安心する | 6 |
| 5. なんとも感じない | 21 |

この調査は寄付とセットになっています。回答された方

お一人につき500円を、毎日新聞社が社会事業団体に寄付いたします。寄付先の団体を下より選んでください。選ばれなかった方の分は、あしなが育英会と日本赤十字社へ分割して寄付します。(一つだけ番号に○)

1. あしなが育英会 38(35)

<http://www.ashinaga.org/>

災害や病気などで親を失った遺児への奨学金貸与、遺児の心のケア、遺児が住める学生寮の運営、アフリカ遺児の教育支援などの活動をしています。

2. 日本赤十字社 20(19)

<http://www.jrc.or.jp/>

国内外の人々の命と健康・尊厳を守るために、災害救護や国際活動をはじめ救急法などの講習普及・医療・献血・社会福祉事業など幅広い活動をしています。

3. 毎日新聞東京社会事業団 10(12)

<http://www.mainichi.co.jp/shakaijigyo/>

児童福祉、高齢者福祉、身障者福祉のほか、災害救援金、海外難民救援金、小児がん征王募金、毎日希望奨学金などの募金・助成活動をしています。

4. 寄付ではなく謝礼 21(20)

寄付のかわりに、回答された方に500円の図書カードをお送りします。

ご協力ありがとうございました。

回答された日付をご記入ください。(月 日)

寄付報告書

皆様にはますますご清栄のこととお喜び申し上げます。

毎日新聞社と埼玉大学社会調査研究センターが昨年秋に共同実施しました世論調査「日本の世論 2016」にご協力くださり、誠にありがとうございました。調査結果を2016年12月22日(木)の毎日新聞朝刊に掲載しましたので、新聞記事をお送りいたします。

この世論調査は、ご回答者に謝礼(500円の図書カード)を贈る代わりに、謝礼相当額を社会事業団体に寄付する「寄付つき世論調査」という仕組みで、2013年から毎年実施しています。ご回答者には、「あしなが育英会」「日本赤十字社」「毎日新聞東京社会事業団」の3団体いずれかへの寄付か、「寄付ではなく謝礼」の選択肢から、ひとつをお選びいただきました。

寄付先を選択された方の人数に応じ、調査終了後、毎日新聞社が各団体へ寄付いたしました。寄付先を選ばれなかった方の分は「あしなが育英会」と「日本赤十字社」に分割して寄付させていただきました。

寄付先と寄付額は以下の通りです。

「あしなが育英会」	30万9250円
「日本赤十字社」	18万9250円
「毎日新聞東京社会事業団」	7万円

寄付先を選ばれた方にはこの寄付報告書と新聞記事を、謝礼を選ばれた方にはさらに図書カードを同封いたしました。どうぞご確認ください。

以上、寄付のご報告とさせていただきます。この度の世論調査へのご協力に、重ねて深くお礼申し上げます。

2017年1月吉日

〒100-8051
東京都千代田区一ツ橋1-1-1
毎日新聞社 世論調査室