

**〔資料〕毎日新聞社・埼玉大学社会調査研究センター
時事問題世論調査「日本の世論 2014」結果**

毎日新聞社と埼玉大学社会調査研究センターは、2014年10月から11月にかけて時事問題に関する全国調査「日本の世論 2014」を実施した。調査は全国の有権者1,800人を対象に郵送法で実施し、有効回収率は59%であった。また、昨年同様、調査への回答と社会事業団への寄付とをセットにする「寄付型」方式を採用した。

寄付型世論調査は今回で2回目になるが、寄付を取り入れたのは、「社会との関わりを意識しながら回答してください」というメッセージでもある。世論調査の対象者になることは、社会に参加する機会に相当する。調査に回答することで、自分の意見を表明する、いわば「発言権」を得たと受け止めてもらえれば非常にありがたい。

インターネット時代になり、SNS(ソーシャル・ネットワーキング・サービス)などで誰もが意見を発信できるようになったと言われるが、それは自分から声を上げる人に限られる。世論調査は、積極的には声を上げない人の意見を間接的に反映できる。サイレントな人たちの声を聞けるのは世論調査だけと言ってよいだろう。

また、郵送による世論調査は、自分のペースで時間をかけて考えられるので、回答者本位で、プライバシーに留意した方法でもある。今回の調査にも、昨年よりはやや低下したものの約6割の人が回答してくれた。

人間には様々な面がある。自分の身近な生活はとても気に掛けているが、政治や社会のことはあまり気にしない。あるいは、憲法改正に不安を感じてはいるものの、憲法をよく読んだことはない。相反するものが一人の中に同居している。そうした日本人の現在の意識を確認できるのが世論調査である。

この調査を続け、日本人の意識の軌跡を記録し続けることに価値がある。それを「寄付型」で実施することが、どれだけ社会に受け入れられるのか。チャレンジを続けたい。

なお、「日本の世論 2014」の結果は、『毎日新聞』2014年12月25日付朝刊(2面および22,23面)に掲載された。

(文責:松本 正生)

時事問題調査「日本の世論 2014」(寄付つき)

毎日新聞社は、埼玉大学社会調査研究センターと共同で、時事問題の世論調査を実施し、くらしや外交、エネルギーなどに関する国民世論を報道したいと考えております。

全国 180 市区町村の選挙人名簿から、無作為に 1800 人の方を抽出したところ、あなた様に調査をお願いすることになりました。ぜひ、ご意見をお聞かせください。ご回答いただいた内容は、統計的に処理し「〇〇に賛成△△%」といった形で分析しますので、お名前や回答内容が外部に漏れることはありません。ご記入の調査票は集計後に断裁し、情報管理を徹底いたします。調査結果は 12 月中旬に、毎日新聞に掲載する予定です。

調査には、ご本人様がお答えください。 右上にある「整理番号」は、調査票が返送されたかの確認や集計を匿名で行うためのものです。

誠に恐縮ですが、10月31日(金)までに、同封の封筒(切手不要)にてご返送くださいますようお願いいたします。

★この調査は、ご回答いただいた方お一人につき、毎日新聞社が「あしなが育英会」か「毎日新聞東京社会事業団」に 500 円を寄付する「寄付つき世論調査」です。ご協力いただいた方には、寄付に関する報告書をお送りいたします。
お問い合わせ：毎日新聞社世論調査室 Tel:03-3212-1339 Fax:03-3211-0891 E-mail:yoron1920@mainichi.co.jp

以下の問いに当てはまる番号に○をお付けください

※有効回答数は 1054。()内は昨年の調査の値

問1 あなたは今の生活に満足していますか。1つ選んで番号に○をつけてください。

- 1. 大いに満足している 7(5)
- 2. ある程度、満足している 58(60)
- 3. あまり満足していない 28(27)
- 4. 全く満足していない 7(7)

問2 あなたは現在、どの程度幸福と感じていますか。1つ選んで番号に○をつけてください。

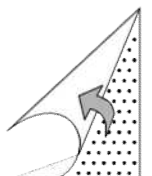
- 1. 大いに感じている 12(11)
- 2. ある程度、感じている 64(65)
- 3. あまり感じていない 20(20)
- 4. 全く感じていない 3(3)

問3 お宅では、去年の今ごろと比べて、ひと月に使うお金が増えましたか、減りましたか。1つ選んで番号に○をつけてください。

- 1. 増えた 48(36)
- 2. 減った 22(17)
- 3. 変わらない 29(47)

問4 あなたは、何歳ごろまで働きたいと思いますか。1つ選んで番号に○をつけてください。

- 1. 50歳未満 4(3)
- 2. 55歳まで 4(3)
- 3. 60歳まで 13(16)
- 4. 65歳まで 22(23)
- 5. 70歳まで 13(12)
- 6. 75歳まで 3(3)
- 7. 働ける限り 27(29)
- 8. わからない 11(9)



問5 10年後の日本は今より住みやすい国になっていると思いますか、思いませんか。1つ選んで番号に○をつけてください。

1. 思う 9 (10)
2. 思わない 67 (62)
3. わからない 23 (27)

問6 日本がかかえる社会問題や政策課題の中で、あなたが不安に思っていることがらを選んで番号に○をつけてください。(いくつでも)

1. 就職 27 (28)
2. 失業 22 (24)
3. 所得 40 (38)
4. 年金 85 (83)
5. 医療 49 (49)
6. 教育 27 (28)
7. 治安 29 (21)
8. 1人暮らし 24 (22)
9. インターネット社会 24 (23)
10. 原発・エネルギー 41 (54)
11. 地球温暖化・異常気象 50 (51)
12. 巨大地震 47 (44)
13. 自然災害 45 (38)
14. 外交 25 (27)
15. 憲法改正 24 (22)
16. その他 3 (2)

問7 今の日本社会を以下に挙げる5つの層に分けたとすると、あなた自身はどれに入ると思えますか。1つ選んで番号に○をつけてください。

1. 上 2
2. 中の上 18
3. 中の下 41
4. 下の上 23
5. 下の下 5
6. わからない 10

問8 あなたは老いた親の面倒を見るのは子供の務めだと思いますか、思いませんか。1つ選んで番号に○をつけてください。

1. 務めだ 46
2. 務めではない 12
3. どちらともいえない 40

問9 あなたは夫の親を妻が介護すべきだと思いますか、思いませんか。1つ選んで番号に○をつけてください。

1. 思う 25
2. 思わない 22
3. どちらともいえない 51

問10 あなたは、男性同士、女性同士で結婚する同性婚に賛成ですか、反対ですか。1つ選んで番号に○をつけてください。

1. 賛成 26
2. 反対 39
3. わからない 34

問11 高齢化社会を迎え、高齢者の性生活が社会的な関心を集めています。あなたは何歳ごろまで性生活を続けたいと思いますか。1つ選んで番号に○をつけてください。

1. 50歳ごろまで 10
2. 60歳ごろまで 16
3. 70歳ごろまで 10
4. 80歳ごろまで 2
5. 80歳以上 3
6. 関心がない 23
7. わからない 34

問12 あなたは、バスや電車、近所の公園などでの子どもの声は騒音だと感じますか、感じませんか。1つ選んで番号に○をつけてください。

1. 騒音だと感じる 10
2. 騒音だとは感じない 69
3. どちらともいえない 19

問13 あなたは近所づきあいをしていますか、していませんか。どちらかの番号に○をつけてください。

1. している 65
2. していない 33

問14 あなたは近所づきあいのある安心感と、他人と関わらない気楽さのどちらを選びますか。1つ選んで番号に○をつけてください。

1. 安心感 43
2. 気楽さ 27
3. どちらともいえない 29

問15 あなたは、昨年7月の参議院議員選挙で投票しましたか、投票しませんでしたか。1つ選んで番号に○をつけてください。

1. 投票した 72
2. 投票しなかった 23
3. まだ投票権がなかった 1
4. 覚えていない 4

問16 あなたは、日本国憲法を学校の勉強以外で読んだことがありますか。1つ選んで番号に○をつけてください。

1. 読んだことがある 23
2. 読んだことがない 70
3. わからない 5

問17 日本に長期間住んで働く外国人を多数受け入れる移民政策をあなたはどのように思いますか。1つ選んで番号に○をつけてください。

1. 賛成 28
2. 反対 33
3. わからない 38

問18 男性に育児休業の取得を法律で義務付けることに賛成ですか、反対ですか。1つ選んで番号に○をつけてください。

1. 賛成 59
2. 反対 18
3. わからない 22

問19 あなたは尊厳死(そんげんし)を容認しますか。1つ選んで番号に○をつけてください。

1. 容認する 65
2. 容認しない 6
3. わからない 27

問20 個人情報の保護をめぐり、顧客名簿の転売が問題になる一方で、学校の緊急連絡網が作りにくいなどの問題が起きています。あなたは個人情報の保護についてどう思いますか。1つ選んで番号に○をつけてください。

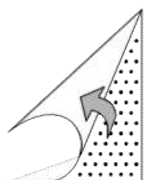
1. もっと厳しく保護されるべきだ 21
2. 現在のままでよい 37
3. 厳しすぎるので緩和すべきだ 26
4. わからない 15

問21 今年7月、DNA鑑定で証明された血縁関係よりも、法律上の親子関係が優先するという判決が下されました。あなたは、この判決に納得できますか。1つ選んで番号に○をつけてください。

1. 納得できる 49
2. 納得できない 17
3. わからない 32

問22 大飯(おおい)原発の運転差し止め判決で、電力会社が「原発の稼働は、電力供給の安定性、コストの低減につながる」と主張したのに対し、福井地方裁判所は「豊かな国土に国民が根を下ろして生活していることが国富」と指摘、差し止めを支持しました。あなたはこの判決を評価しますか、しませんか。1つ選んで番号に○をつけてください。

1. 評価する 51
2. 評価しない 17
3. わからない 31

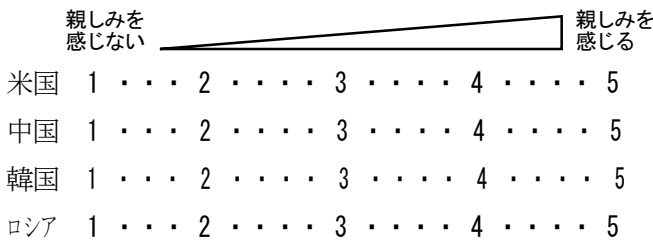


問 23 人口が減り、「消える自治体」が出ると予想されています。地方の人口がこれ以上減らないためには何が重要だと思いますか。あなたの考えに近い番号を、第1位、第2位の順にそれぞれ1つだけ選んで空欄に○をつけてください。

	第1位	第2位
1. 働き口がある	65	9
2. 医者にかかりやすい	4	13
3. 子育てがしやすい	9	29
4. 頼れる人がいる	2	7
5. 買い物や移動が便利	5	26
6. その他 ()	1	1

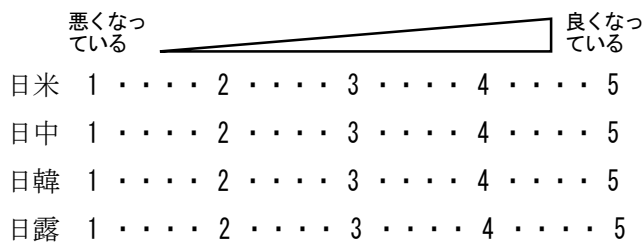
問 24 米国、中国、韓国、ロシア各国との関係についてお尋ねします。

a) 4つの国に対し、どの程度「親しみ」を感じますか。それぞれの国について5点満点で数字に1つ、○をつけてください。



米国 3.7 中国 1.7 韓国 2.0 ロシア 2.0

b) 4つの国と日本との10年後の関係は、現在と比べてどう変化していると思いますか。それぞれの国について5点満点で数字に1つ、○をつけてください。



日米 3.5 日中 2.2 日韓 2.3 日露 2.5

問 25 日本の安全保障のためアメリカ軍を日本国内に駐留させることなどを定めた日米安保条約についてあなたはどのように考えますか。1つ選んで番号に○をつけてください。

1. これまで以上に強化すべきだ 8
2. これまで通り維持すればよい 51
3. 将来はなくすべきだ 24
4. ただちになくすべきだ 2
5. わからない 13

問 26 戦争中の植民地支配と侵略を認め謝罪した1995年の「村山談話」はどうかと思いますか。1つ選んで番号に○をつけてください。

1. 継承すべきだ 26
2. 撤回すべきだ 21
3. どちらともいえない 49

問 27 a) 来年は戦後70年です。あなたは、戦争を体験しましたか。どちらかの番号に○をつけてください。

1. 体験した 14
2. 体験していない 85

下の質問に進んでください

「2. 体験していない」と答えた方への質問

b) あなたは、太平洋戦争を実際に経験した人、もしくは、親や祖父母から体験談を直接聞いたことがありますか。どちらかの番号に○をつけてください。

1. 聞いたことがある 53
2. 聞いたことはない 46

c) 「1. 聞いたことがある」と答えた方に質問します。誰から、どのような体験談を聞きましたか。

次のページの間 28 に進んでください

問 28 あなたは、安倍内閣を支持しますか、支持しませんか、それとも関心がありませんか。1つ選んで番号に○をつけてください。

1. 支持する 44 (50)
2. 支持しない 31 (28)
3. 関心がない 23 (20)

問 29 あなたは、どの政党を支持していますか。1つ選んで番号に○をつけてください。

1. 自民党 38 (37)
2. 民主党 4 (5)
3. 維新の党 3 (—)
4. 公明党 4 (3)
5. 次世代の党 0 (—)
6. みんなの党 0 (3)
7. 共産党 3 (4)
8. 生活の党 0 (0)
9. 社民党 0 (1)
10. 太陽の党 0 (—)
11. 新党改革 0 (0)
12. その他 0 (1) ()
13. 支持する政党はない 43 (39)

◆最後に、今回の調査結果を統計的に処理するために、いくつかおうかがいします。

あなたは男性ですか、女性ですか。どちらかの番号に○をつけてください。

1. 男性 48 (47)
2. 女性 52 (53)

あなたは何十代ですか。1つ選んで番号に○をつけてください。

1. 20代 10 (10)
2. 30代 12 (16)
3. 40代 18 (16)
4. 50代 16 (17)
5. 60代 21 (21)
6. 70代 15 (14)
7. 80歳以上 8 (7)

あなたのご職業を教えてください。1つ選んで番号に○をつけてください。

- 下の質問に進んでください
1. お勤め 48 (48)
 2. 自営業主、自由業者 10 (9)
 3. 家族従業 2 (2)
 4. 専業主婦 (夫) 14 (15)
 5. 学生 2 (2)
 6. その他 2 (3) ()
 7. 仕事をしていない 20 (20)

「1. お勤め」「2. 自営業主、自由業者」「3. 家族従業」と答えた方への質問

あなたの職業は次のどれにあたりますか。1つ選んで番号に○をつけてください。

1. 経営者、役員、管理職 21 (20)
2. 正社員、正職員 42 (42)
3. パート、アルバイト、契約社員
臨時社員、嘱託社員 29 (32)
4. 派遣社員 3 (2)
5. その他 4 (3) ()

あなたの世帯の年収合計(昨年1年間分)について、あてはまるものを1つ選んで番号に○をつけてください。

- 1. 300万円未満 34
- 2. 300万円以上、600万円未満 38
- 3. 600万円以上 23

あなたは一人住まいですか。それとも親や家族と同居されていますか。1つ選んで番号に○をつけてください。

- 1. 一人住まい 11 (11)
- 2. 親や家族と同居 80 (83)
- 3. その他 7 (5)

あなたのお住まいの形態について、1つ選んで番号に○をつけてください。

- 1. 賃貸 21 (22)
- 2. 持ち家 74 (75)
- 3. それ以外 2 (3)

あなたには、お子さんがいますか(過去にいた方は「いる」でお答えください)。どちらかの番号に○をつけてください。

- 1. いる 72 (73)
- 2. いない 27 (26)


あなたは特定の宗教を信じていますか。どちらかの番号に○をつけてください。

- 1. 信じている 20
- 2. 信じていない 77

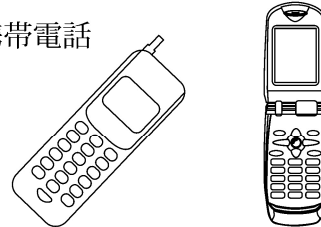
あなたのご自宅にある通信・通話・情報機器はどれですか。あてはまる番号に○をつけてください。

(いくつでも)

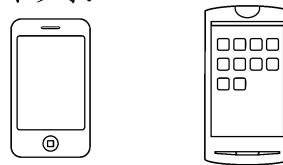
1. 固定電話




2. 携帯電話




3. スマートフォン



4. タブレット端末



5. パソコン



- 固定 82 (86)
- 携帯 67 (75)
- スマホ 53 (48)
- タブレット 20 (15)
- パソコン 65 (67)

あなたは家から電話をかける時、主に固定電話を使いますか、携帯電話やスマートフォンを使いますか。1つ選んで番号に○をつけてください。

1. 固定電話 41 (43)
2. 携帯電話・スマートフォン 55 (54)
3. 電話をかけない 2 (2)

あなたは普段、パソコンやタブレット端末、スマートフォン、携帯電話でインターネットをどのくらい利用しますか。

1つ選んで番号に○をつけてください。

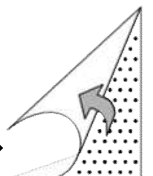
1. ほとんど利用しない 32
2. 月に少なくとも1回 3
3. 週に少なくとも1回 8
4. 日に1回 22
5. それ以上 31

ご協力ありがとうございました。

この回答用紙は、返信用封筒（切手は必要ありません）に入れ、10月31日（金）までに、ご返送ください。早めにご投函いただければ幸いです。

調査について、ご意見やご要望があれば、下の余白にご記入ください。

ご回答いただいた日付をご記入ください（ 月 日）



寄付について

この世論調査は、社会事業を行う団体への寄付とセットになった新しい形の世論調査です。調査にご協力いただいたお気持ちを社会貢献につなげようと、昨年より実施しています。お答えくださった方お一人につき500円を毎日新聞社から「あしなが育英会」もしくは「毎日新聞東京社会事業団」に寄付いたします。趣旨をご理解くださいますようお願い申し上げます。

なお、寄付先については、回答者ご自身がお選びいただけます。下記からご希望の団体をどちらか選んで○をつけてください。

1. **あしなが育英会** : 573人
<http://www.ashinaga.org/>

災害や病気、事故などで親を失った遺児への奨学金支給、遺児の心のケア、遺児が住める学生寮の運営、アフリカ遺児の教育支援などの活動をしています。

2. **毎日新聞東京社会事業団** : 255人
<http://www.mainichi.co.jp/shakaijigyo/>

東日本大震災の遺児への奨学金支給、チャリティーコンサートによる小児がん征圧募金、海外の紛争や飢餓の難民救援、障害児キャンプなどの活動をしています。

寄付先指定せず 248人